








Bune practici fitosanitare

10 GESTURI RESPONSABILE PENTRU OPERATORI




Înainte aplicării

-  Depozitați produsele pentru protecția plantelor într-un loc special destinat, semnalizat ca atare, cu încuietoare și o bună aerisire/ventilație. Clasificați-le și ordonați-le pentru identificare, în funcție de categoria de risc.
-  Citiți cu atenție eticheta înainte de fiecare utilizare. Recomandările producătorului, utilizările autorizate, dozajul, echipamentul de protecție individuală și normele de protecția muncii, toate acestea se regăsesc pe eticheta produsului.
-  Alegeți echipamentul individual de protecție (mănuși, ochelari, mască, cizme, șort, combin-ezon) luând în considerare fiecare etapă (pregătire, amestec, aplicare), dar și condițiile date (perioada zilei, direcția vântului, expunere etc).
-  Mențineți în stare bună de funcționare echipamentul de stropit: verificați înainte de fiecare utilizare debitul și presiunea, asigurați inspecția tehnică completă la intervale regulate și verificarea de către o firmă specializată odată la 5 ani.
-  Atenție la umplerea rezervorului. Operațiunea trebuie desfășurată la o distanță considerabilă față de sursele de apă. Folosiți un dispozitiv anti-retur. Urmăriți cu atenție toate etapele operațiunilor.
-  Clătiți bidoanele goale de 3 ori după folosirea produsului și turnați apa rezultată în urma clătirii direct în rezervorul echipamentului de stropit. Scurgeți bine ambalajele.

În timpul aplicării

-  Evitați risipa din timpul aplicării: respectați cu strictețe zonele tampon de-a lungul cursurilor de apă și asigurați-vă că instalația este reglată astfel încât să asigure deriva minimă, iar echipamentul de stropit este corect calibrat.

După aplicare

-  Diluați rezidurile de produs (soluție) de pe fundul rezervorului în câmp, utilizând un volum de apă curată echivalent a 5 x cantitatea rămasă în rezervor și aplicați pe parcela tratată. Repetați de 3 ori. Recomandăm eliminarea soluțiilor reziduale folosind un dispozitiv de neutralizare recomandat de bunele practici.
-  La sfârșitul tratamentelor, spălați echipamentul individual de protecție, spălați-vă pe mâini și apoi faceți duș! Depozitați într-un loc separat echipamentul individual de protecție pe care îl puteți reutiliza sau eliminați-l pe cel de unică folosință.
-  Predați către programul de colectare SCAPA al AIPROM ambalajele triplu clătite, uscate, cu capacele detașate, separate pe categorii (plastic, hârtie, metal) și încărcate în sacii oferiți de către operator.

Inițiativa de utilizare durabilă și în siguranță – SUI este un proiect al AIPROM – Asociația Industriei de Protecția Plantelor din România, susținut de ECFA – Asociația Europeană de Protecția Culturilor

